

ネットで図書館 便利です



パスワード発行によりご利用いただけるサービスのご案内

図書館カードをお持ちの方は、パスワードの発行により、大阪市立図書館ホームページをさらに便利にご利用いただけます。

大阪市立図書館ホームページは

パソコン版

自宅から 職場から

<https://www.oml.city.osaka.lg.jp/>

ノンフレーム版

シンプルなレイアウト

<https://web.oml.city.osaka.lg.jp/webopac/nonidf.do> (ログイン必須)

モバイル版

スマホ・携帯に最適化

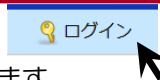
<https://web.oml.city.osaka.lg.jp/mb/>

パスワードの発行は

図書館カードをもって、お近くの大阪市立図書館のカウンターへお越しください。仮パスワードをお渡しします。仮パスワードの発行を受けたら、できるだけ早く、自分でパスワードを変更してください。パスワードは、半角英数まじり・8～16文字です。図書館内のパソコンでも変更できます。

ログインするには

- ① パソコン版ホームページの右上「ログイン」をクリックすると、ログイン画面が出ます。
- ② ログインしていない状態で、ログインが必要なサービスに入ろうとすると、ログイン画面が出ます。



ログイン後に利用できる便利なサービス

利用状況確認

- パソコン ノンフレーム モバイル

ログインすると、下記のサービスが利用できます。

- 予約・貸出状況確認
- パスワード/メールアドレス/予約受取館の変更
- メッセージの確認
- 図書館資料の予約

[利用状況確認へ](#)

▶ ログインするとは?

- 借りている資料の確認や返却期限日の延長
 - 予約状況の確認や取消、予約資料ごとの受取館変更
 - 図書館カードの有効期限の確認
 - メールアドレスの登録・確認・変更 ※
 - 予約受取館の初期設定・変更 ※
 - パスワードの変更 ※
- ※安全な接続のため、手続きの途中で図書館カード番号・パスワードの再入力が必要です

貸出予約

- パソコン ノンフレーム モバイル

順番予約

- パソコン ノンフレーム モバイル

- 蔵書検索結果からの、図書などの貸出予約の申し込み
(すでに予約した資料の取り置き確認などは「利用状況確認」から)

ほかにもあります!! 便利なサービス! (裏面もご覧ください)

○ まだあります！ ログイン後に利用できる便利なサービス

でん しょせき エブスコ イーブックス

電子書籍 EBSCO eBooks

○ パソコン

× ノンフレーム

× モバイル



- ビジネス知識の習得・資格取得・語学学習に役立つ本や、専門事典類、大阪に関する本など、約6000タイトル（うち洋書約3800タイトル）の電子書籍が無料で利用できます。
- パソコン版トップページの左側 [電子書籍 EBSCO eBooks] ボタンをクリックしてください。
- ログインして蔵書検索をしたときは、電子書籍もあわせて検索し、本文にジャンプできます。

ナクソス・ミュージック・ライブラリー

○ パソコン

× ノンフレーム

× モバイル




- クラシックを中心に、190万曲以上を自由に再生できる音楽配信サービス「ナクソス・ミュージック・ライブラリー」が無料で利用できます。
- パソコン版トップページの左側 [ナクソス・ミュージック・ライブラリー] ボタンをクリックしてください。
- スマートフォンやタブレットからはご利用いただけません。
- パソコンでの再生（ストリーミング再生）のみです。ダウンロードはできません。

○ パソコン

× ノンフレーム

× モバイル

ブックマーク機能



- 蔵書検索の結果で、気になる本、次に読みたい本などを保存して、あとで一覧できます。
- 検索結果一覧で表示される [ブックマーク] ボタンをクリックして、保存できます。
- ブックマークに入れた資料の一覧は、利用状況確認画面の「マイフォルダ」から呼び出せます。

○ パソコン

× ノンフレーム

× モバイル

お気に入り検索



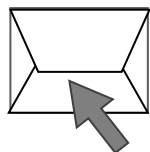
- よく使う検索条件を保存しておくことができます。
- 保存したい条件で検索し、検索結果一覧で表示される [検索条件を登録] で保存できます。
- 保存した検索条件は、利用状況確認画面の「マイフォルダ」から呼び出せます。

○ パソコン

× ノンフレーム

× モバイル

新着おしらせメールの登録



- 登録しておいた検索条件にあてはまる資料が受入されたらメールでお知らせするサービスです。たとえば、「大阪弁」という言葉が題名に含まれた本が新たに図書館に入ったら教えてほしい」といった使い方ができます。
- 希望する条件で検索し、検索結果一覧で表示される [検索アラートに登録] で登録できます。最大10件まで登録できます。
- 条件の確認・削除は、利用状況確認画面の「新着おしらせメール」で行ってください。

■パスワードを忘れたときは？

- メールアドレスを登録済みの方は、ホームページからパスワード再発行の手続きができます。ログイン画面の「パスワードを忘れた方はこちら」をクリックしてください。
- 図書館カウンターでお申し出いただければ、再度、仮パスワードを発行します。図書館カードを必ずお持ちください。

わからないことは、図書館カウンターでお尋ねください